

# Lovisenlund skole



## Ukeplan for 3. trinn Uke 13 24. mars – 28. Mars



- **Studentene**

Det er siste uken til studentene. Vi studentene gleder oss til å ha en fin og gøy siste uke med alle på tredjetrinn. Denne uken er også lærerne tilbake.

- **Uteskole**

På mandag drar vi på tur ca. 10.30. Ta med bålmat for de som ønsker det. Ta med en vedkubbe til bålet hvis mulig 😊. Husk godt med mat, drikke og klær etter vær.

- **Vennegrupper**

Vi har fått tilbakemelding om at flere vennegrupper ikke har blitt gjennomført. Oppfordrer til å invitere slik at alle vennegruppene får noen treff før sommeren 😊

- **Temadag**

Noen av studentene på skolen har bestemt at vi skal ha temafredag. Tema denne fredagen er vanlig fint tøy. Du kan pynte deg litt ekstra denne dagen, men husk at å ta klær du ikke er redd for og som du kan være ute med 😊

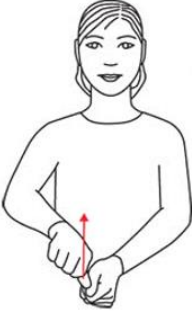
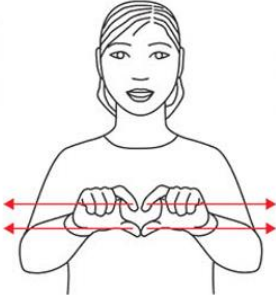
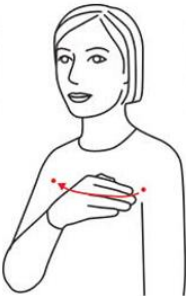
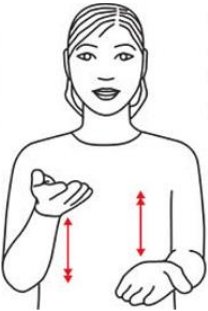








- **Leksetid**

Leksetid går som normalt igjen denne uken.

MANDAG	TIRSDAG	ONSDAG	TORS DAG	FREDAG
Skolen starter 08.30	Skolen starter 08.30	Skolen starter 08.30	Skolen starter 08.30	Skolen starter 08.30
3-deling Uteskole	Lek 3-deling m/bibliotek	Lek 3-deling	3-deling m/gym 2-deling	Stasjoner Avslutning med studentene
Elevene slutter 13.30	Elevene slutter 13.30	Elevene slutter 12.30	Elevene slutter 13.30	Elevene slutter 13.30

## Lekser til torsdag:

<b>Leselekse:</b>	<u>Fabel lesebok:</u> Les «Turister til Preikestolen» på side 94-97 i Fabel 3B. Vurder sammen med en voksen hjemme hvor mye som er passelig for deg å øve på hver dag. Les høyt for en voksen. Husk å lese 15 minutter hver dag 😊 Les i en bok du har hjemme dersom du trenger mer å lese.
<b>Regning</b>	Jobb i mattestreker-boka s. 30-31. Les all tekst i oppgaven nøye før du begynner.  <b>Ekstra-lekse:</b> Hvis du bruker mindre enn 10 minutter på lekser over, må du gjøre side 29 i boka også. 😊
<b>Engelsk</b>	Skriv inn de engelske glosene med norsk oversettelse i gloseboka di. <u>Øv på å uttale og skrive glosene sammen med en voksen hjemme.</u> Gjerne bruk eget øveark!  nickname = kallenavn win = vinne lose = tape healthy = sunn but = men

<b>Sosialt</b>	Jeg hører etter når andre har ordet, og er snill med de rundt meg.								
<b>Matte</b>	Jeg kan noen av tallene i åttegangen, og prøver så godt jeg kan å lære alle.								
<b>Engelsk My hobbies</b>	Jeg kan svare på spørsmål som “What is your hobby?” med “My hobby is _____.” Eksempel: My hobby is playing football.								
<b>Norsk</b>	Jeg vet hva adjektiv er og kan bruke det til å beskrive noe eller noen.								
<b>Ukas tegn</b>	<table style="width: 100%; text-align: center;"> <tr> <td>Måle</td> <td>Linjal</td> <td>Meter</td> <td>Kilo</td> </tr> <tr> <td></td> <td></td> <td></td> <td></td> </tr> </table>	Måle	Linjal	Meter	Kilo				
Måle	Linjal	Meter	Kilo						
									

Hilsen oss voksne på trinnet 😊